

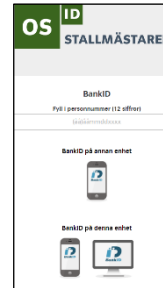
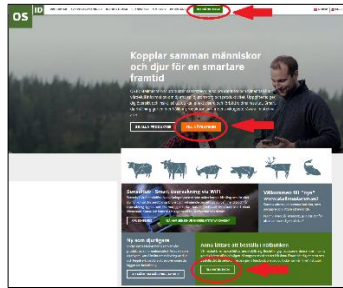
Beställning av öronmärken till ren genom nätbutik

1, Gå in på vår hemsida

www.stallmastaren.se

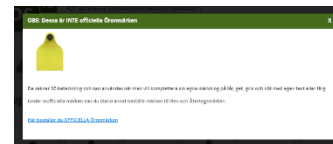
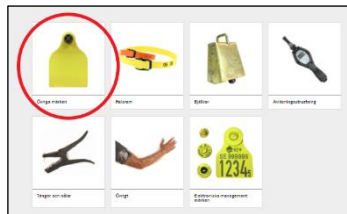
Klicka på *Till nätbutik*

Logga sedan in i vår nätbutik med ditt bank-id.



Fyll i personnummer och välj om du vill starta bank-id på samma enhet eller bank-id på annan enhet

2, Välj *Övriga märken* vid våra produkter, klicka på märket



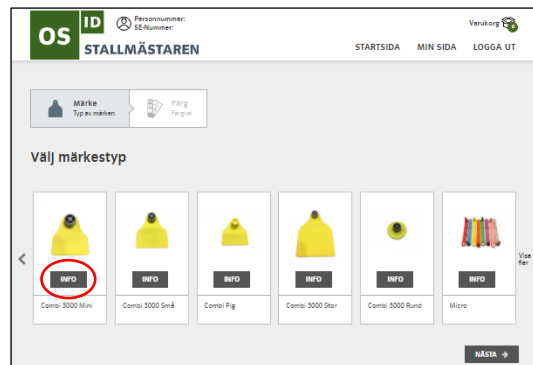
Renmärken kräver ingen SE-beteckning, kryssa bort rutan.

3, Välj märkestyp, markera genom att klicka på bilden.

Passande öronmärken till ren är Combi Mini, Combi Rund och Micro.

För mer information om dessa öronmärken, klicka på gråa knappen *INFO*

Tryck sedan *Nästa*



4a, Vid val av *Serie*

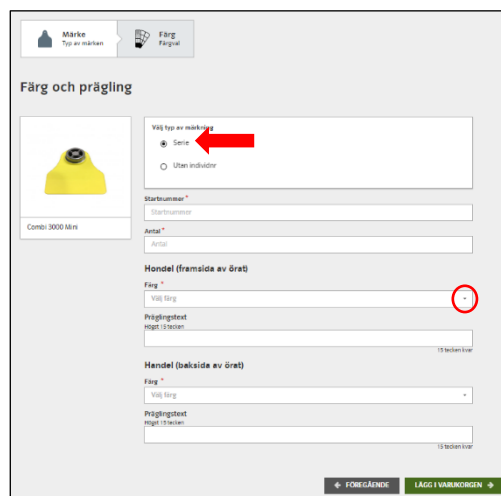
Ange antal

Fyll i *Startnummer* och *präglings*text, max 15 tecken.

till exempel 001+ Namn

Välj *färg*, klicka på pilen för att se alla valbara färger.

Lägg sedan i varukorgen



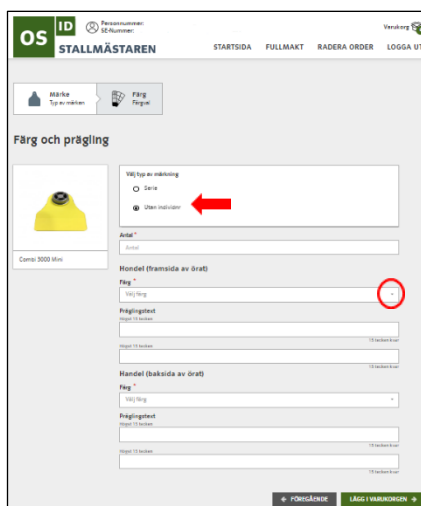
4b, Vid val av Utan individnummer

Ange antal

Fyll i präglingstext, max 15 tecken i båda den övre och nedre raden.

Välj färg, klicka på pilen för att se alla valbara färger.

Lägg sedan i varukorgen



5, Fortsätt att beställa fler produkter

Som exempelvis appliceringstång, sprayfärg, halsremmar eller bjällror

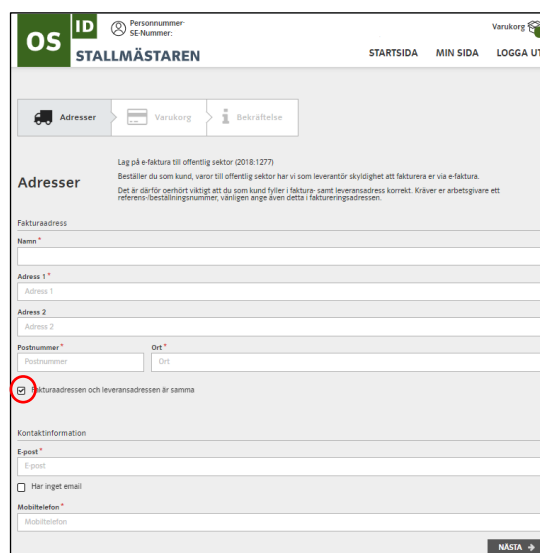
eller gå direkt till varukorgen.



6, Fyll i Namn och adress samt kompletterande kontaktuppgifter.

Om vi behöver fler upplysningar måste vi kunna kontakta er.

Vid olika leverans och faktura adress, bocka ur rutan och fyll i annan Leverans adress.



7, I varukorgen kan man lämna en kommentar till Stallmästaren med t ex sitt kund nummer (4 siffror) så att vi lättare kan hitte era uppgifter i vårt register.

Bocka i den orangea rutan och skicka iväg beställningen.

Fakturan kommer att komma tillsammans med örönmärkena.

