



Beställning av Återtagsmärken genom Nätbutiken

Återtagsmärken används när ägare till får/lamm önskar att få tillbaka kött eller skinn från de djur de lämnat in för slakt. Slakteriet får då en tydlig markering för vilka delar om ska tillbaka till kund. Ett återtagsmärke räknas inte som ett officiellt örnmärke och används enbart för eget bruk. Innan beställning kontakta ditt slakteri för att få rätt uppgifter.

Det är inte tillåtet att ha sitt SE nr (produktionsplats nummer) på ett återtagsmärke.

1, Gå in på vår hemsida
www.stallmastaren.se

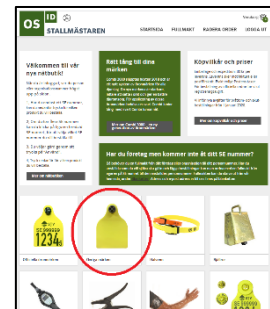
logga sedan in i vår
nätbutik med ditt
bank-id.



2, Inne i nätbutiken,
bland våra
produkter

välj **Övriga märken**

Klicka på bilden



3, Välj mellan örnmärke Micro och Combi Signal.



Combi Signal

Storlek 65 x 16 mm
Pris präglad: 3,75 kr/st
Pris opräglad: 3,45 kr/st

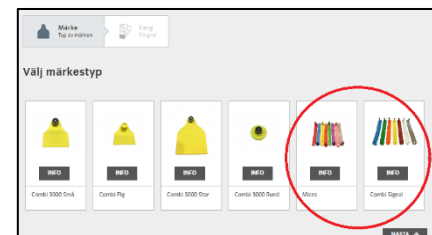
Appliceras i örat med svart Combi Junior tång
(2011) med svart nål (20 mm)
Plastdelen sätts i eller Combi Senior tång (utgången)



Micro örnmärke

Storlek 35 x 9 mm
Pris präglad: 3,35 kr/st
Pris opräglad: 2,85 kr/st

Appliceras i örat med Micro tång



4, Välj färg, antal och prägling.

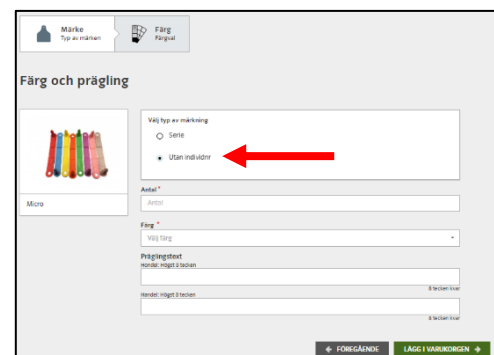
Klicka i *Utan individnummer*

Röd ~ Återtag skinn

Grön ~ Återtag kött

Vit ~ inköpt djur från annat SE-nr.

Tryck **Lägg i varukorgen**



5, Följ sedan anvisningarna i varukorgen till
att slutföra din beställning till Stallmästaren.

