

Beställning av Ersättningsmärke Får/Get genom Nätbutiken

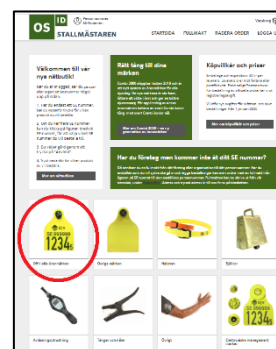
För att kunna ta ut ersättningsmärke på Får och Get måste originalbricka ha tagits ut innan och djuret måste vara registrerat på ditt SE nummer (produktionsplats).

1, Gå in på vår hemsida www.stallmastaren.se logga sedan in i vår Nätbutik med ditt bank-id.

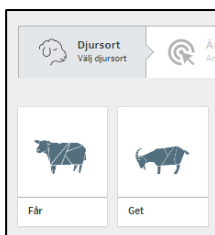


2, Inne i Nätbutiken bland våra produkter välj **Officiella örönmärken**

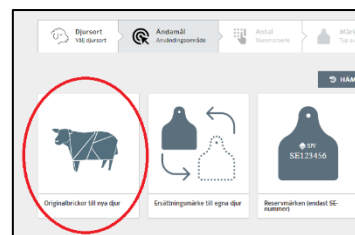
Klicka på bilden



3, Välj djurslag, klicka på Får eller Get



4, För tappmärken eller kompletterande märke Öra 2, klicka på **Ersättningsmärken till egna djur**.



5, Ersättningar serie

- Välj Serie
- Fyll i startnummer (fem siffror)
- Fyll till antal djur
- Välj till ett eller två öron

Ersättningar, enskilda djur

- Välj Enskilda märken
- Fyll i individnummer (fem siffror), skriv komma (,) mellan varje djur Inget mellanslag
- Vid inköpta djur, ändra produktionsplats (PPN, sex siffror)
- Välj till ett eller två öron

Tryck sedan **Nästa**

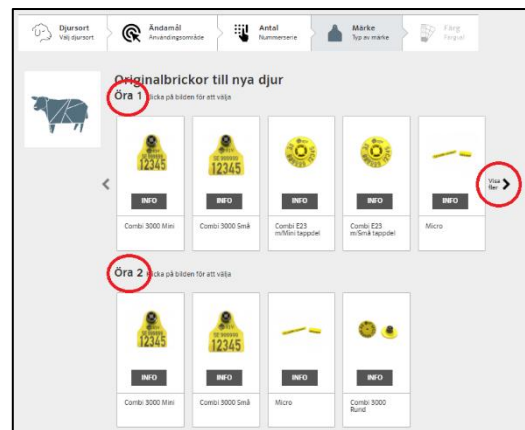
6, Välj vilka märken du vill ha till dina djur.

Klicka på *Visa fler* på höger sida för fler märkestyper.

Markera de öronmärken du vill ha genom att klicka på bilden/bilderna. För öra 1, välj i övre raden. För öra 2, välj nedre raden.

Vill du mer information om öronmärket, tryck *Info*.

Tryck sedan *Nästa*.



7, Välj färg på öronmärket.

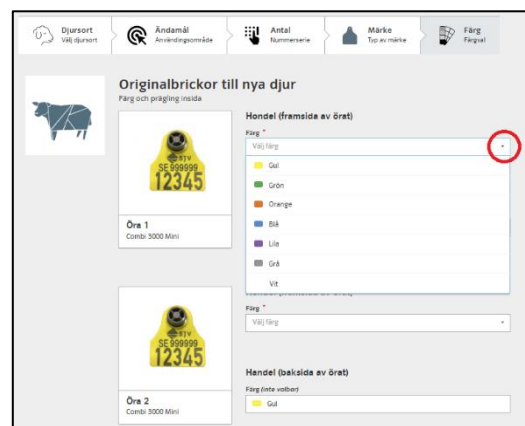
Till höger klicka på pilen för att se färgval.

Till Combi 3000 märken är alltid han-delen. Hela Micro märket kommer i en färg.

Önskar man två olika färger till Öra 1 och 2.

1, Lägg originalbeställningen som ett öra i varukorgen och skicka iväg beställningen.

2, Ta sedan Öra 2 som ersättningsmärke med samma serienummer men i annan färg.



Tryck sedan *Nästa*.

8, Följ sedan anvisningarna i varukorgen till att slutföra beställningen till Stallmästaren.



Vanliga frågor kring Ersättningsmärken till Får och Get.

Det individ nummer jag önskar finns inte tillgängligt, varför?

Det beror på att tidigare ägare på ditt SE nr (Produktionsplats) redan har tagit dessa nummer. Hoppa över redan tagna nummer eller kontakta Jordbruksverket för mer information.

Vilket startnummer ska jag välja?

De flesta väljer individ nummer efter årtal till exempel år 2020 = startnummer 20001, år 2021 = startnummer 21001 osv. Vill man skilja på tackor och baggar kan man till exempel ha 20001 för tackor och 20501 för baggar. Då har man informationen om när djuret är född och vilket kön det är.

Kan jag beställa original märken till ett öra nu och vänta med att beställa till Öra 2 tills jag vet vilka djur jag ska behålla?

Ja, beställ öronmärke till Öra 2 som ersättningsmärke. Djur som flyttas eller som ska leva längre än ett år ska ha två präglade öronmärken.