


## Beställning av Originalmärke Nöt genom Nätbutiken

1, Gå in på vår hemsida [www.stallmastaren.se](http://www.stallmastaren.se), logga sedan in i våra Nätbutik med ditt bank-id.



2, Inne i Nätbutiken, scrolla ner våra produkter, välj **Officiella öronmärken**



Klicka på bilden

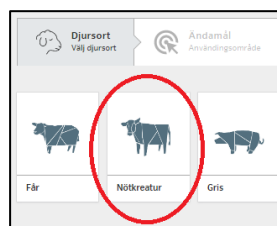
Officiella öronmärken bär landsbeteckningen SE och djurets födelseplats (PPN), individnummer och en kontrollsifra.

Djuret bär samma SE numret och Individnummer livet ut. Flyttas djuret till annat PPN så registreras djuret på annat SE nummer men bär fortfarande det ursprungliga SE numret med sig.

Originalmärken till nya djur (kalvar) kommer alltid i parvis.



3, Välj djurslag, klicka på bilden



4, För märken till kalvar, klicka på **Originalbrickor till nya djur**.



**Ersättningsmärke** tas ut när ett djur har tappat sitt öronmärke eller när man vill byta märkestyp. Ett ersättningsmärke kan man ta ut flera gånger på samma djur.

**Reservmärken** är öronmärken präglade med endast ditt SE nr, de kan användas tillfälligt när ett djur tappat sitt öronmärke i väntan på att ersättningsmärket kommer hem.

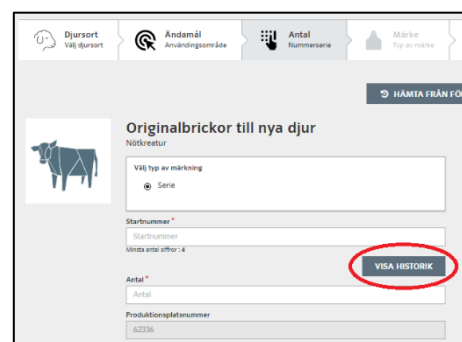
5, Välj startnummer och antal.

Startnummer är det första individnumret i en serie, alltid fyra siffror. Kontrollera under *Visa historik* att startnumret är ledigt.

Under antal fyll i så många kalvar som du tror kommer födas under året.

Vid beställning av separata serier till kvigor och tjuvar, dela upp och lägg en serie i taget i varukorgen.

Tryck sedan *Nästa*.



## 6, Välj vilka märken du vill ha till dina djur.

Klicka på *Visa fler* på höger sida för fler märkestyper.

Markera de öronmärken du vill ha genom att klicka på bilden/bilderna. För öra 1, välj i övre raden. För öra 2, välj nedre raden.

Vill du mer information om öronmärket, tryck *Info*.

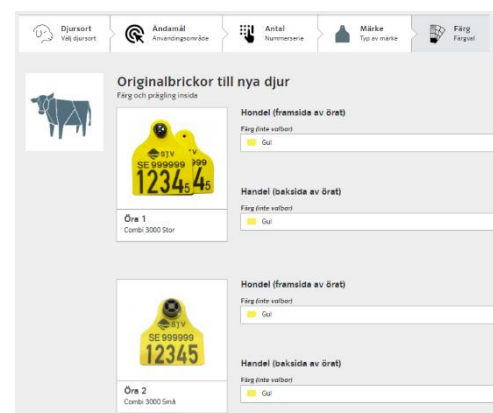
Tryck sedan *Nästa*.



## 7, Välj färg på öronmärket.

Öronmärken för nöt är alltid gula.

Går direkt vidare med att tryck *Lägg i varukorgen*.



## 8, Följ sedan anvisningarna i varukorgen för att slutföra din beställning till Stallmästaren.



Vanliga frågor kring Originalbrickor till nya djur.

*Det individ nummer jag önskar finns inte tillgängligt, varför?*

Det beror på att tidigare ägare på ditt SE nr (Produktionsplats) redan tagit ut dessa individnummer. Hoppa över det redan uttagna startnumret eller kontakta Jordbruksverket för mer information.

*När ska kalven senast vara öronmärkt?*

Kalvar ska vara öronmärkta i båda öronen senast 20 dagar efter födseln. Djur som lämnar sin produktionsplats ska alltid bära två präglade öronmärken.

*När ska jag beställa nya märken till kalvar?*

På stallmästaren har vi högsäsong från mitten av januari till juni. Därför är det väldigt viktigt att man planerar sin beställning av originalmärken. Räkna med att kunder med andra djurslag också lägger sina beställningar för märken till nya djur under vårkanten. Beställ dina märken i tid!

Blanketter och fler instruktioner om hur man beställer öronmärken finns på vår hemsida under *Instruktioner*. Vill du ha dom hemskickade? Ring in till oss på 0512-204 45 så skickar vi ut per post.