

Beställning av Originalmärke Får/Get genom Nätbutiken

1, Gå in på vår hemsida www.stallmastaren.se, logga sedan in i vår Nätbutik med ditt bank-id.

Originalmärke har landbeteckningen SE, din produktionsplats nr XXXXXX (PPN) och individ nummer.

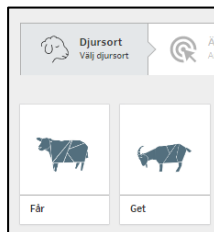
Upp till 6 mån kan lamm/killing vara omärkt, men efter 6 mån skall djuret bära ett öronmärke och efter 1 år ska bägge öronen bära präglade öronmärken.

Djur som flyttas från födelsegården ska bära två präglade öronmärken.

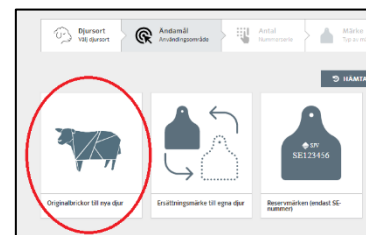
2, Inne i Nätbutiken, bland våra produkter, välj **Officiella öronmärken**. Klicka på bilden

Officiella öronmärken bär landsbeteckningen SE och djurets födelseplats (PPN). Djuret bär samma SE numret och Individnummer livet ut. Flyttas djuret till annat PPN så registreras djuret på annat SE nummer men bär fortfarande det ursprungliga SE numret med sig.

3, Välj djurslag, klicka på **Får eller Get**



4, För märken till lamm eller killingar välj **Originalbrickor till nya djur**

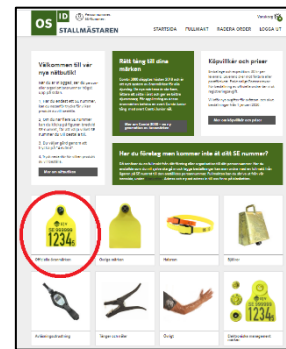
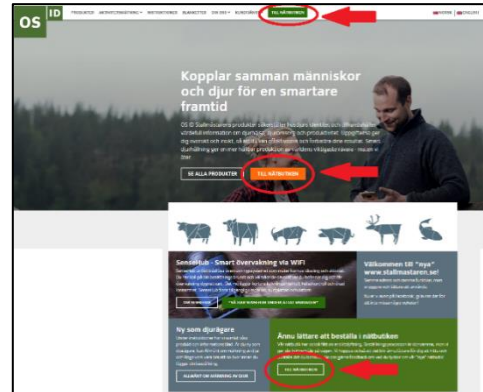
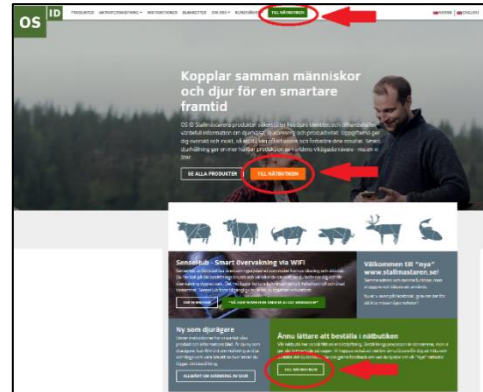


5, Fyll i det individnummer som du vill serien ska börja på, alltid fem siffror. Lediga individ nummer hittar du under **Visa historik**.

Fyll i antal, hur många lamm eller killingar du tror kommer födas under året.

Välj sedan om du vill ha märken till ett öra eller två.

Tryck sedan **Nästa**.

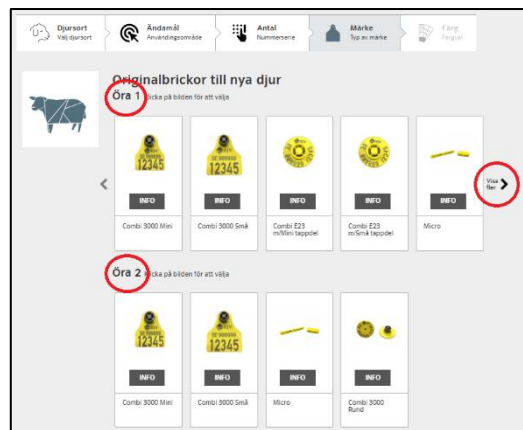
6, Välj vilka märken du vill ha till dina djur.

Klicka på *Visa fler* på höger sida för fler märkestyper.

Markera de öronmärken du vill ha genom att klicka på bilden/bilderna. För öra 1, välj i övre raden. För öra 2, välj nedre raden.

Vill du mer information om öronmärket, tryck *Info*.

Tryck sedan *Nästa*.



7, Välj färg på öronmärket.

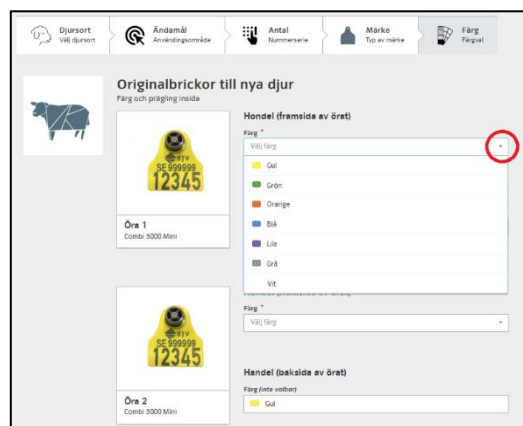
Till höger klicka på pilen för att se färgval.

Till Combi 3000 märken är alltid han-delen. Hela Micro märket kommer i en färg.

Önskar man två olika färger till Öra 1 och 2.

1, Lägg originalbeställningen som ett öra i varukorgen och skicka iväg beställningen.

2, Ta sedan Öra 2 som ersättningsmärke med samma serienummer men i annan färg.



Tryck sedan *Nästa*.

8, Följ sedan anvisningarna i varukorgen till att slutföra beställningen till Stallmästaren.



Vanliga frågor kring Originalbrickor till nya djur.

Det individ nummer jag önskar finns inte tillgängligt, varför?

Det beror på att tidigare ägare på ditt SE nr (Produktionsplats) redan har tagit dessa nummer. Hoppa över redan tagna nummer eller kontakta Jordbruksverket för mer information.

Vilket startnummer ska jag välja?

De flesta väljer individ nummer efter årtal till exempel år 2020 = startnummer 20001, år 2021 = startnummer 21001 osv. Vill man skilja på tackor och baggar kan man till exempel ha 20001 för tackor och 20501 för baggar. Då har man informationen om när djuret är född och vilket kön det är.

Kan jag beställa original märken till ett öra nu och vänta med att beställa till Öra 2 tills jag vet vilka djur jag ska behålla?

Ja, beställ öronmärke till Öra 2 som ersättningsmärke. Djur som flyttas eller som ska leva längre än ett år ska ha två präglade öronmärken.