

# Beställning av öronmärken till får/get till två öron

Efter inlogg i nätbutiken, scrolla ner till produktbilder under textrutorna.



Välj Officiella öronmärken

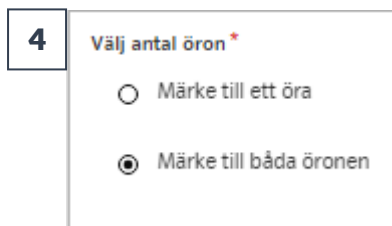
Ditt SE nummer (PPN) kommer då automatiskt på öronmärkena.



Välj till vilket djurslag du vill beställa märken till.

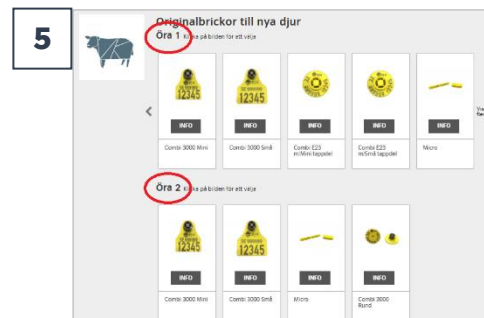


Välj Original för märken till lamm eller killingar.



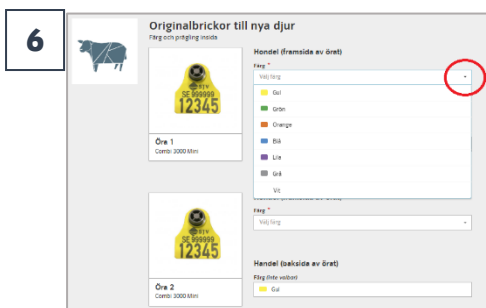
Under fälten för startnummer och antal, kryssa i

Märke till båda öronen



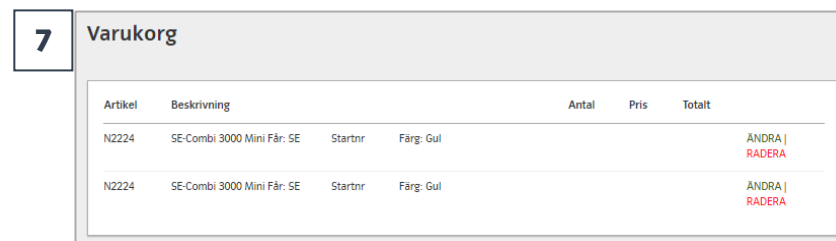
Välj sedan vilka två märken du vill ha genom att klicka på bilderna.

För Öra 1 i övre raden och Öra 2 i nedre raden.



Välj vilken färg du vill ha på hon-delen (framsidan) av öronmärket.

Vill man ha olika färger på Öra 1 och 2, läggs Öra 1 som original och Öra 2 märken som Ersättning.



I varukorgen kan du se din beställning, en rad för varje öra.