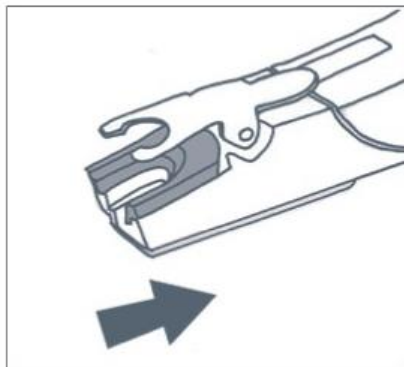
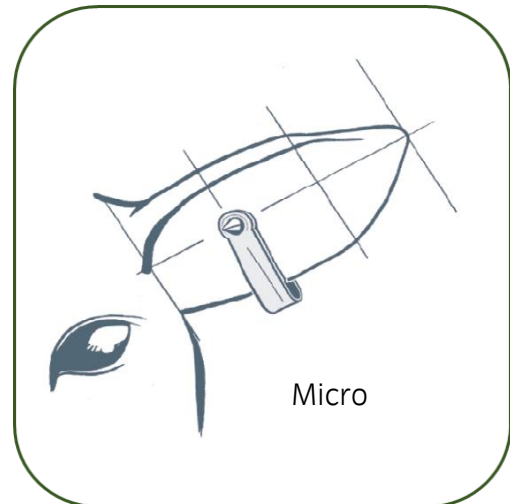
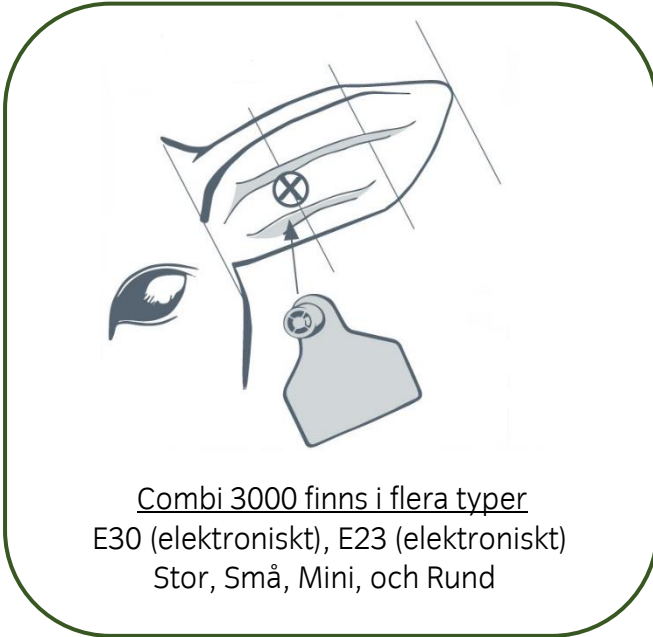


För isättning av öronmärken Combi 3000 och Micro

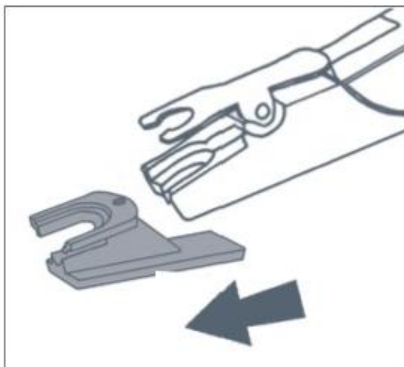
Placera märket rätt i örat med 1/3 av örats längd från djurets huvud.
Hon-delen (koppen) på framsidan och *han-delen* (piggen) på baksidan.

Combi 3000 öronmärken appliceras med svart Combi Junior tång (2011) med tillhörande svart Junior nål (20mm).



Till vanliga visuella som Stor, Små, Mini, Rund och elektroniska E23 **sätt i** plastdelen till Combi Junior tången.

Till återtagsmärket Combi Signal, **sätt i** plastdelen. Även tången Combi Senior fungerar för isättning av signalmärken.



Till elektroniska märken som E30 till nöt, **ta ur** plastdelen till Combi Junior tången.